



Husqvarna®

2023

# Solutions professionnelles pour l'entretien des espaces verts

Automower®

CEORA™

Rider

Tondeuses à rayon de  
braquage zéro





# Qualité suédoise depuis 1689.

Husqvarna produit des machines et des accessoires de haute qualité depuis plus de 330 ans. Ingénierie, innovations constantes et acquisitions habiles en ont fait ce qu'il est aujourd'hui: un partenaire compétent, fiable et innovant pour forêts et jardins et pour l'entretien professionnel des espaces verts.

Chaque pelouse est unique. C'est pourquoi nous proposons une large gamme de tondeuses – de nos puissantes tondeuses à rayon de braquage zéro et frontales à nos robots tondeuses professionnels. En choisissant le bon équipement pour une tâche spécifique, vous pouvez faire votre travail aussi rapidement et proprement que possible. Les retouches fastidieuses ne sont plus nécessaires.



## ROBOTS-TONDEUSES PROFESSIONNELLS À USAGE COMMERCIAL.

**Coupe parfaite. Moins de bruit. Coûts réduits.**

Nos Automower® à usage commercial se caractérisent par les meilleures performances de mobilité en tout-terrain et dans les pentes (jusqu'à 70 %) de leur catégorie, ils traversent des passages étroits de seulement 60 cm et offrent d'excellentes performances de coupe.

**Automower → 4-11.**



## CEORA™ – TECHNOLOGIE DE TONTE AUTONOME POUR L'ENTRETIEN DES GRANDES PELOUSES.

**Le révolutionnaire robot tondeuse autonome pour les grandes surfaces.**

CEORA™ est idéal pour les clubs de sport et pour toutes les grandes pelouses entretenues par des professionnels.

**CEORA → 12-17.**



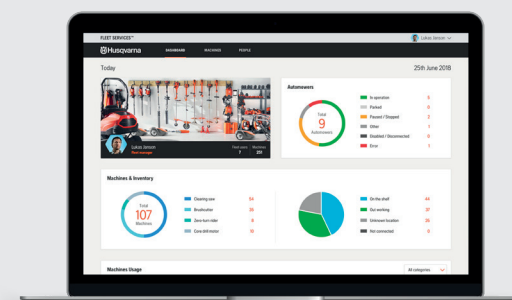
## TONDEUSES AUTOPORTÉES À USAGE COMMERCIAL.

**Puissantes et flexibles pour un travail efficace.**

Performances élevées et polyvalence extrême pour un format compact et robuste – une alliance parfaite pour un travail efficace, combiné avec un grand plaisir de conduite.

**Rider → 18-31.**

**Tondeuses à rayon de braquage zéro → 32-37.**



## Husqvarna Fleet Services™

Surveillez et contrôlez vos Automower® confortablement avec votre PC, tablette ou smartphone. Et gardez à tout moment une vue d'ensemble de votre parc de machines sur simple pression de touches. Vous savez où vos machines sont actuellement utilisées, combien de temps elles ont été utilisées, quand est leur prochain entretien et bien plus encore.

**Plus d'informations aux pages 38-41.**



# Les robots tondeuses professionnels Husqvarna gagnent les espaces verts publics

Complétez votre équipe avec deux collègues très spéciaux : les Husqvarna Automower® et CEORA™. Pendant que votre équipe peut s'occuper d'autres tâches, la tonte avec les Husqvarna Automower® et CEORA™ se fera dorénavant tout à fait automatiquement et selon vos spécifications. Les nouveaux modèles professionnels de Husqvarna sont tous équipés de Husqvarna Fleet Services™, un système qui vous permet de surveiller votre robot tondeuse et modifier les paramètres à tout moment. L'entretien des espaces verts n'a jamais été aussi efficace et rentable.

**DISPONIBLES 24H/24, 7J/7.**

**Nuit et jour. Au soleil ou sous la pluie.**

L'Automower® travaille sans relâche 24 heures sur 24. Il résiste également aux intempéries, et assure de bons résultats même sous la pluie.

## HUSQVARNA FLEET SERVICES™

### Gérez facilement vos robots tondeuses

Husqvarna Fleet Services™ est un outil de gestion numérique qui vous permet de surveiller et de modifier les paramètres des robots tondeuses directement à l'aide de votre smartphone, tablette ou ordinateur portable.

## TRACTION À BATTERIE

### Pour une empreinte verte

L'Automower® est électrique et très silencieux. Cela signifie que vous pouvez à la fois réduire votre impact sur l'environnement et permettre à vos employés de travailler sans déranger personne.



## ÉCONOMIE

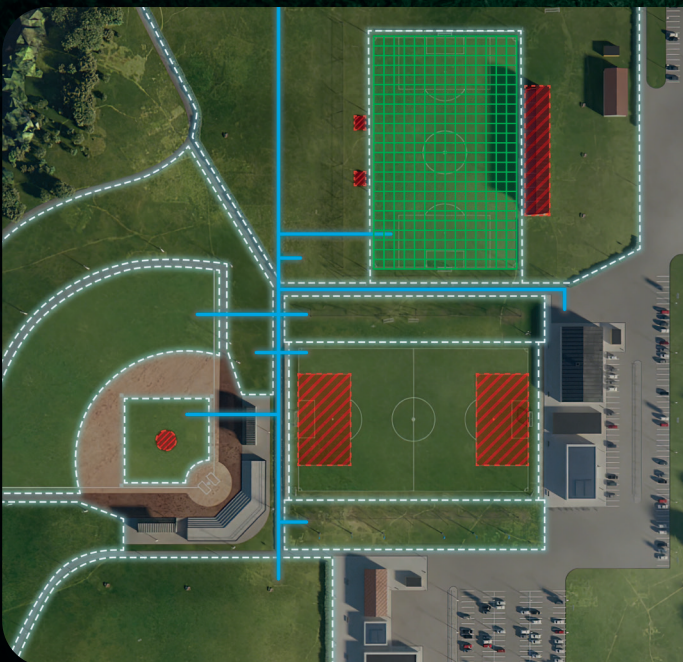
### Dépensez moins. Soyez plus productifs.

Moins votre équipe passera du temps à entretenir les pelouses et plus elle pourra se consacrer à d'autres tâches plus rentables.

## TECHNOLOGIE EPOS HUSQVARNA

### Tondre sans câbles physiques

EPOS est un système de navigation par satellite de haute précision pour les Automower® professionnels. Au lieu d'un câble périphérique posé aux limites du gazon, la zone à tondre est délimitée virtuellement par des données satellitaires. Grâce à une localisation à 2-3 centimètres, c'est extrêmement précis et fiable. Husqvarna EPOS offre beaucoup plus de flexibilité lors de l'utilisation de robots tondeuses dans des espaces verts publics, tels que les terrains de football ou de golf. Les agents d'entretien peuvent maintenant réagir rapidement, facilement et à tout moment à l'évolution des besoins de leurs espaces verts. Husqvarna EPOS offre également de nouvelles possibilités pour tondre des surfaces particulièrement difficiles, par exemple modifiées ou aérées et scarifiées pendant la saison de tonte ou séparées les unes des autres par des chemins et des passages étroits.





# Un robot sur le parcours de golf ? Bien sûr !

Les robots tondeuses CEORA™ de Husqvarna sont excellents pour effectuer les tâches de tonte fréquentes sur n'importe quel parcours de golf. Le nouveau carter de coupe CEORA™ RZ 43L à coupe courte offre une hauteur de coupe de 10 à 60 mm, idéale pour une tonte efficace des fairways, des surfaces difficiles et moyennement difficiles.



# Prenez soin de votre activité

Les robots tondeuses Automower® Husqvarna sont un complément très appréciable. Grâce à leur large gamme d'applications, ils apportent une solution à un grand nombre de besoins d'entretien des pelouses. Paysagistes, municipalités, clubs sportifs, gestionnaires de site ou professionnels de l'entretien d'espaces verts apprécieront les résultats parfaits, l'impressionnante capacité de franchissement des pentes et la possibilité d'économiser du temps et des coûts d'exploitation.



## GESTIONNAIRES DE SITE

### Créer de la valeur pour vos clients et votre activité

En tant que gestionnaire de site, vous êtes souvent confronté à un grand nombre de tâches variées tout au long de votre journée de travail. En choisissant d'investir dans un robot tondeuse, vous réduisez les coûts d'investissement globaux tout en vous libérant du temps pour vous concentrer sur d'autres tâches. Un robot tondeuse vous aidera à créer de superbes pelouses saines, qui ne manqueront pas de rehausser l'image de marque de votre entreprise, tout en nécessitant un minimum de temps pour la gestion.



## AUTOMOWER® CLUB SOLUTION

### Des solutions idéales pour les terrains de sport

La solution Automower® Club est idéale pour les terrains de football ou d'autres zones sportives où les périphéries virtuelles EPOS ne sont pas disponibles. Elle a été conçue pour fonctionner avec l'Automower® 550, permettant une installation avec 1 seul câble périphérique pour un terrain entier. Ainsi, jusqu'à trois robots peuvent fonctionner simultanément dans la même zone et les opérations de maintenance du gazon (aération etc) peuvent être effectuées sans endommager les câbles périphériques.



## PAYSAGISTES

### La meilleure solution pour les grands espaces

Les paysagistes et les professionnels de l'entretien d'espaces verts en charge de vastes étendues comme les parcs sont souvent soumis à des restrictions et des réglementations régionales relatives à la pollution, au bruit et aux émissions de CO<sub>2</sub>. L'utilisation de robots tondeuses Automower® vous permettra de traiter de vastes surfaces, d'obtenir des résultats parfaits, tout en vous aidant à atteindre vos objectifs de durabilité. La connexion de vos robots tondeuses à Husqvarna Fleet Services™ vous aidera à mieux optimiser votre planning en saisons basses et hautes.



## MUNICIPALITÉS

### Pour une ville plus verdoyante

Dans la plupart des villes et des zones urbaines, il existe des règles pour les taux d'émissions. Grâce à la réduction significative des émissions de CO<sub>2</sub>, l'utilisation de l'Automower® permettra de réduire considérablement l'empreinte globale. Les coûts modérés de matériel et de besoins de main-d'œuvre en font une solution avantageuse pour les professionnels employés par les municipalités. Le remplacement de la tonte manuelle de pentes raides par une tonte robotisée à l'aide de l'Automower® 535 AWD élimine également le risque d'accidents dus à la glissade.



## MINUTERIE ADAPTATIVE

### Plus ça pousse et plus il tond

Lorsque l'herbe est humide, le robot tondeuse Automower® fonctionne tout aussi bien. En effet, grâce à la minuterie adaptative intégrée, il tond plus souvent lorsqu'il pleut ou quand la pousse de l'herbe est plus rapide, en revanche, il adapte son temps de tonte lorsque la croissance est plus lente. Cela garantit un résultat constant, quelle que soit la saison.



## DISPOSITIFS DE SÉCURITÉ

### Prévus pour protéger et être protégé

Les lames rasoir pivotantes se rétractent dès qu'elles heurtent un obstacle, à une distance sûre du bord extérieur. Si l'on soulève la tondeuse, le dispositif de coupe s'arrête automatiquement. De même, si on la retourne, ce qui empêche les risques de blessure. Un robot tondeuse Automower® est bardé de fonctions de sécurité. L'interface professionnelle protège également contre tout usage non autorisé, et si la tondeuse est volée, elle est immédiatement verrouillée et rendue inutilisable, l'alarme se déclenche et le GPS intégré vous permet de suivre sa position.

## GESTION DES PASSAGES

### D'une largeur minimum de 60 cm

Les robots tondeuses sont équipés d'une fonction qui détecte les passages étroits, ce qui leur permet de franchir des passages étroits (minimum 60 cm). Ceci est particulièrement utile quand ils ont besoin d'atteindre des parcelles de pelouse difficiles d'accès, ou de naviguer rapidement à partir de ou vers la station de charge.



## LARGE GAMME D'APPLICATIONS

### Prêt pour toute pelouse

Un robot tondeuse Automower® professionnel est la solution parfaite pour un grand nombre de besoins et d'applications. Paysagistes, municipalités, clubs sportifs ou gestionnaires de site pourront bénéficier d'excellents résultats et de la possibilité d'économiser du temps et de l'argent. Et quel que soit votre domaine d'activité, l'avantage de pouvoir travailler de manière silencieuse et écologique ajoutera une valeur considérable à votre entreprise ou à votre exploitation.

## PERFORMANCE TERRAIN / PENTE

### Franchit des pentes jusqu'à 70 %

Certaines pelouses sont plus difficiles que d'autres. Heureusement, les robots Automower® offrent des performances de pointe sur les terrains escarpés. Nos tondeuses les plus récentes à traction intégrale sont conçues pour franchir des pentes allant jusqu'à 70 % (35°), tandis que notre modèle classique peut facilement gérer des inclinaisons allant jusqu'à 45 %.



## LA TONTE EN TOUTE SÉCURITÉ

### L'Automower® passe là où vous ne le pouvez pas

L'impressionnante performance sur les pentes de nos robots tondeuses est avantageuse à plusieurs égards. Le fait qu'ils franchissent une pente maximale de 70 % signifie que vous n'avez plus besoin de les gérer manuellement, ce qui est souvent dangereux pour l'opérateur. L'Automower® AWD (4x4) Husqvarna offre des résultats parfaits même ici, sur les pentes où il est presque impossible d'utiliser une machine portable, ce qui rend votre journée de travail plus sûre.



## NAVIGATION ASSISTÉE PAR GPS

### Pour une couverture de tonte optimale

En plus de la délimitation par le câble périphérique et l'aide du câble guide, le système de GPS embarqué permet à l'Automower® de créer un plan de la zone de tonte. Ainsi, il sait quelles zones ont été tendues ou non et ajuste sa tonte en conséquence. La tonte est homogène et la qualité de coupe excellente.



# Gamme de robots tondeuses

HUSQVARNA

## Automower® 550 EPOS



5000 m<sup>2</sup>  
45%  
20-60 mm  
14,4 kg

970 65 67-04  
**CHF 6'700.-**

Husqvarna Automower® 550 EPOS – un robot tondeuse à usage professionnel avec la technologie innovante EPOS. La surface de tonte est définie virtuellement et individuellement par la technologie EPOS Husqvarna et peut être adaptée à tout moment et temporairement, par ex. avec ce que l'on appelle des zones « Stay-Out ». Avec commande à distance et localisation en cas de vol par les Husqvarna Fleet Services via ordinateur/tablette ainsi que contrôle et configuration complets via smartphone. Vitesse de tonte et rendement surfacique élevés grâce à la détection à distance des obstacles. La construction robuste garantit une excellente fiabilité et une longue durée de vie. Nécessite station de référence.

- Technologie EPOS Husqvarna
- Minuterie adaptative
- Doté de sonars
- Feux de sécurité
- FOTA – Mise à jour automatique du firmware
- Husqvarna Fleet Services™\*

HUSQVARNA

## Automower® 550



5000 m<sup>2</sup>  
45%  
20-60 mm  
13,5 kg

970 65 65-04  
**CHF 5'290.-**

Robot tondeuse entièrement équipé conçu pour un usage professionnel. Il gère les pelouses difficiles jusqu'à 5'000 m<sup>2</sup> sans aucun problème et se déplace facilement dans les zones complexes, traverse les passages étroits et gravit des pentes abruptes jusqu'à 45 % avec facilité. Il permet d'avoir des pelouses toujours impeccables, maintient une vitesse élevée dans les espaces ouverts et ralentit lors de la détection d'obstacles.

- Excellents résultats de tonte
- Navigation GPS
- Minuterie adaptative
- Kit terrain accidenté
- Husqvarna Fleet Services™\*
- Doté de sonars

HUSQVARNA

## Automower® 535 AWD



3500 m<sup>2</sup>  
70%  
30-70 mm  
17,0 kg

970 65 17-04  
**CHF 6'090.-**

Robot tondeuse à traction intégrale pour un usage professionnel. Spécialement développé pour gérer les terrains difficiles et assurer une capacité de franchissement de pente impressionnante (jusqu'à 70 %). Il permet de tondre sur des pelouses complexes jusqu'à 3'500 m<sup>2</sup> et se faufile dans les passages étroits. Ses fonctionnalités intelligentes vous permettent d'avoir toujours des pelouses impeccables, et de le surveiller depuis votre bureau.

- Excellente capacité de franchissement
- Excellents résultats de tonte
- Navigation GPS
- Performance tout terrain
- Husqvarna Fleet Services™\*
- Doté de sonars
- FOTA – Mise à jour automatique du firmware

HUSQVARNA

## Automower® 520



2400 m<sup>2</sup>  
45%  
20-60 mm  
13,3 kg

970 65 63-04  
**CHF 3'450.-**

Robot tondeuse conçu pour un usage professionnel. Il gère les pelouses difficiles jusqu'à 2'200 m<sup>2</sup> sans aucun problème et se déplace facilement dans les zones complexes, traverse les passages étroits et gravit des pentes abruptes jusqu'à 45 % avec facilité. Ses fonctions intelligentes vous permettent d'avoir toujours des pelouses impeccables, et de le surveiller depuis votre bureau.

- Excellents résultats de tonte
- Navigation GPS
- Minuterie adaptative
- Kit terrain accidenté
- Husqvarna Fleet Services™\*

# Accessoires pour robots tondeuses

## Station de référence



Traite les signaux RTK-GNSS entre les appareils et les satellites. Contrôle plusieurs unités EPOS par installation. Zone de travail jusqu'à un rayon de 500 m.

970 46 82-04, 550 EPOS

**1'390.-**

## Abri



Protège la station de charge et votre robot tondeuse Automower® des effets à long terme de la pluie et du soleil.

585 01 94-01, 550 EPOS / 550 / 520  
597 63 53-01, 535 AWD

**289.-  
299.-**

En savoir plus sur :  
**Robots de tonte professionnels Automower®**



## Boîtier de connexion



Protégez les connexions de la saleté, humidité, eau, neige etc. en basse saison.

599 80 17-01

**15.-**

## Kit coque gris



Modifiez l'aspect de votre robot tondeuse Automower® en remplaçant le capot.

591 49 60-01, 520  
591 49 61-01, 550  
596 30 02-01, 535 AWD

**123.-  
123.-  
123.-**

## Kit golf



Abaisse la hauteur de coupe minimale de 10 mm. Permet de tondre les pelouses les plus exigeantes – telles que les allées de terrains de golf et autres pelouses exigeant une tonte courte – avec votre Husqvarna Automower®.

597 49 63-02, 550 EPOS / 550 / 520

**20.-**

## Jeu de Lames, Endurance\*



De par leur conception, les lames Husqvarna Automower® Endurance ont une durée de vie plus de deux fois supérieure à celle des lames traditionnelles. Leur design fournit une arête plus dure et plus nette sans compromettre les normes de sécurité et offre des arêtes de coupe sur les 4 côtés.

595 08 44-01, 6 unités  
595 08 44-02, 45 unités  
595 08 44-03, 300 unités

**31.-  
173.-  
994.-**

## Jeu de Lames, Endurance HSS\*




Lames Husqvarna Automower® Endurance HSS, lames rapides en acier avec noyau doux et arêtes trempées pour plus de tranchant et de robustesse. Le concept Husqvarna Endurance permet de couper sur les quatre côtés de la lame et un nouveau choix de matière garantit des propriétés de coupe améliorées. Lames de sécurité conformes aux normes.

599 80 52-01, 6 unités  
599 80 52-02, 45 unités  
599 80 52-03, 300 unités

**38.-  
229.-  
1'199.-**

## Jeu de lames, Enhance HSS\*



Lames en acier rapide avec noyau doux et tranchants trempés pour un affûtage exceptionnel et une plus longue durée de vie pour une coupe propre et une pelouse soignée. La version à deux tranchants est recommandée lors de la tonte systématique ou pour les applications où la plaque de protection est retirée. Lames de sécurité conformes aux normes en vigueur.

599 80 53-01, 45 unités  
599 80 53-02, 300 unités

**205.-  
1'048.-**

\* Exige une connexion mobile d'un opérateur de télécommunications local. Un contrat de données pour la durée de vie du produit (10 ans) est inclus. (Veuillez noter que nous pouvons uniquement garantir la fonctionnalité du produit lui-même, et non la disponibilité ou la couverture de la connexion de données tierces.)



## À L'ÉPREUVE DU TEMPS GRÂCE AU CONCEPT MODULAIRE

### Un pas vers l'avenir

CEORA™ est avant tout un robot tondeuse. Mais notre vision est d'offrir un entretien des pelouses adapté, durable et permanent, et ce, de différentes manières. C'est pourquoi nous avons mis au point une unité frontale interchangeable qui permet de fixer de nombreux accessoires différents, tels qu'un plateau de tondeuse fairway pour les terrains de golf ou un traceur de lignes sur les terrains de sport. Un module complémentaire pour l'unité d'entraînement arrière est également prévu. Ces dispositifs complémentaires étendront les possibilités d'application de CEORA™ à partir de 2023.



#### REGARDER LES VIDÉOS

Regardez nos vidéos sur les sujets système de tonte, maintenance et fonctions de sécurité.



## ENTRETIEN DURABLE DES PELOUSES

### Silencieux, sûr et visible

Notre tondeuse pour grandes surfaces CEORA™ peut couvrir de nombreuses tâches différentes chaque jour et fonctionne très silencieusement. Les dispositifs de sécurité intégrés sont typiques de CEORA™. La fonction d'évitement d'objet amène CEORA™ à ralentir et à se déplacer dans une autre direction lorsqu'un objet est détecté sur sa trajectoire. Les lampes de sécurité offrent plus de sécurité aux personnes et aux animaux au crépuscule ou dans l'obscurité. Ceci est particulièrement important lorsque la tondeuse est utilisée dans des espaces publics.

## BROSSES DE ROUE ACTIVES

### Empêchent l'herbe coupée de s'accumuler sur la roue

Si vous définissez une grande surface de pelouse à tondre par CEORA™, il est important que les coupures vertes ne s'accumulent pas sur les roues et ne gênent donc pas le travail. Cette situation est évitée grâce à un ensemble de brosses de roues actives. Celles-ci fonctionnent en permanence pour empêcher l'herbe de s'accumuler sur les roues. Vous obtenez ainsi une pelouse parfaite, sans aucune touffe de coupures vertes. En même temps, la traction de la machine est améliorée et l'effort de maintenance est réduit. Les brosses de roues actives sont l'un des nombreux accessoires pratiques.



## POSITION DE SERVICE DU PLATEAU DE COUPE

### Nettoyage simple de la machine

La facilité d'entretien et d'utilisation de CEORA™ est rendue possible par une position de service ergonomique du plateau de coupe. Elle peut être repliée pour un accès facile, par exemple pour changer de lame. Le plateau de coupe peut être facilement lavé avec le tuyau d'eau (IPX5), de sorte que n'importe quel employé puisse facilement effectuer les tâches d'entretien.



## TONTE SYSTÉMATIQUE DE HAUTE PRÉCISION

### Définissez votre programme de tonte des grandes surfaces

La tonte en lignes parallèles signifie que CEORA™ est très efficace pour la tonte des terrains de football ou d'autres grandes pelouses. Vous pouvez définir des zones de travail et un programme dans lequel sont enregistrées les différentes hauteurs de coupe de 20 à 70 mm et les temps de tonte. De cette manière, un terrain de football peut être tondu le matin et un autre le soir, chacun avec des hauteurs de tonte différentes. Vous définissez votre propre programme de tonte à l'aide de l'application Husqvarna Fleet Services™ sur votre smartphone.




## SYSTÈME MODULAIRE AVEC ENTRAÎNEMENT ET UNITÉ FRONTALE




### Trouvez la combinaison qui convient à vos besoins

CEORA™ est un système modulaire qui vous permet de choisir la bonne combinaison pour votre application. Il se compose d'une construction en deux parties, l'entraînement et l'unité frontale. Deux unités d'entraînement sont disponibles, CEORA™ 544 et CEORA™ 546. En outre, une station de charge et une station de référence sont nécessaires, et peuvent être commandées séparément.



## UNITÉ D'ENTRAÎNEMENT CEORA™ 546 EPOS™






 jusqu'à 50 000 m<sup>2</sup>  
 20%  
 38 kg 970 46 79-01 **20'990.00**

Robot tondeuse à hautes performances pour les grandes surfaces, incluant la technologie Husqvarna EPOS™, une tonte systématique et de haute précision, adaptée pour une souplesse optimisée au sein de limitations virtuelles. Tond de très grandes surfaces telles que plusieurs terrains de football, terrains de golf ou grandes pelouses dans les hôtels, les municipalités ou les entreprises. Donne un résultat de tonte professionnel tout en fonctionnant silencieusement et sans émissions directes.

- Navigation EPOS™ avec limitation virtuelle
- Mise à jour du logiciel via réseau cellulaire
- Tonte systématique de grandes surfaces
- Évitement des objets grâce à des capteurs à ultrasons
- Protection IPX5 – lavable avec un tuyau d'eau
- Husqvarna Fleet Services™\*
- À l'épreuve du temps grâce à l'option de support multifonctionnel

## UNITÉ D'ENTRAÎNEMENT CEORA™ 544 EPOS™






 jusqu'à 40 000 m<sup>2</sup>  
 20%  
 38 kg 970 54 90-01 **16'990.00**

Robot tondeuse à hautes performances pour les grandes surfaces, incluant la technologie Husqvarna EPOS™, avec une tonte autonome et systématique au sein de limitations virtuelles, permettant un entretien flexible et sans problèmes des pelouses. Tond de très grandes surfaces telles que plusieurs terrains de football, terrains de golf ou grandes pelouses dans les hôtels, les municipalités ou les entreprises. Offre un résultat de tonte professionnel pour les terrains de sport et autres grandes surfaces. Fonctionnement silencieux et sans émissions directes.

- Navigation EPOS™ avec limitation virtuelle
- Mise à jour du logiciel via réseau cellulaire
- Tonte systématique de grandes surfaces
- Évitement des objets grâce à des capteurs à ultrasons
- Protection IPX5 – lavable avec un tuyau d'eau
- Husqvarna Fleet Services™\*
- À l'épreuve du temps grâce à l'option de support multifonctionnel

## PLATEAU DE COUPE CEORA™ Unité de coupe RZ 43M





 68 cm  
 20-70 mm  
 33 kg 970 46 80-01 **9'490.00**

Le plateau de coupe personnalisé CEORA™ RZ 43M intègre un système de coupe avec trois disques à lames. Un total de 15 lames en acier rapide assure l'excellente qualité de la pelouse. La position de service ergonomique et unique permet un assemblage et une manipulation faciles. Cela signifie que le plateau de coupe se replie simplement pour un changement rapide de lame ou un nettoyage avec un tuyau d'eau (IPX5).






## PLATEAU DE COUPE CEORA™ Unité de coupe RZ 43L



 68 cm  
 20-70 mm  
 33 kg 970 61 44-01 **9'990.00**

Carter de tonte CEORA™ RZ 43L spécialement conçu pour les terrains de golf ou autres surfaces à faible hauteur de gazon (10-60 mm). Dispose d'un système de tonte à trois disques de lames. Un total de 15 lames en acier rapide maintiennent le gazon à un excellent niveau de qualité et une plaque de protection évite le scalpage du gazon. La position de maintenance ergonomique et unique permet un entretien et une manipulation faciles, car la tondeuse peut être inclinée rapidement pour un accès facile aux disques de coupe ou pour être nettoyée avec un tuyau (classification IPX5).

\* Exige une connexion mobile d'un opérateur de télécommunications local. Un contrat de données pour la durée de vie du produit (10 ans) est inclus. (Veuillez noter que nous pouvons uniquement garantir la fonctionnalité du produit lui-même, et non la disponibilité ou la couverture de la connexion de données tierces.)

 Capacité de surface, m<sup>2</sup> (qualité professionnelle)  Pente maximale à l'intérieur de l'installation/pour la périphérie virtuelle  
 Largeur de coupe, mm  Hauteur de coupe, mini-maxi, mm  Poids, kg

## Station de référence



Traite les signaux RTK GNSS entre les appareils et les satellites. Permet de contrôler plusieurs unités EPOS™ par installation. Portée de travail jusqu'à un rayon de 500 m.

970 46 82-04 **1'390.00**


## Support pour station de référence



Support pour la station de référence EPOS™. Dimensions: 300 x 250 mm, diamètre 32 mm. Pour un montage mural ou sur poteau: Ø 30-60 mm. Fabriqué en acier.

534 97 19-01 **30.00**

## CEORA™ Broses de roue



Les brosses de roue actives empêchent les touffes d'herbe de s'accumuler sur les roues de CEORA™. Elles améliorent la traction et réduisent l'entretien.

529 31 89-01 **1'609.00**  
529 31 88-01, Recharge de brosses de roues (2 pièces) **120.00**

## Jeu de Lames, Endurance\*



Les lames Husqvarna Automower® Endurance durent deux fois plus longtemps que les lames classiques grâce à leur construction spéciale. La conception offre des bords de coupe à double affûtage des deux côtés et des bords de coupe plus durs et plus tranchants sans faire des concessions sur les exigences de sécurité.

595 08 44-01 (6 pièces) **31.00**  
595 08 44-02 (45 pièces) **173.00**  
595 08 44-03 (300 pièces) **994.00**

## Jeu de Lames, Endurance HSS\*



Lames en acier rapide à âme souple et bords trempés pour une durabilité et une robustesse accrues. Coupe avec des bords de coupe à double affûtage des deux côtés pour de meilleurs résultats de coupe.

599 80 52-01 (6 pièces) **38.00**  
599 80 52-02 (45 pièces) **229.00**  
599 80 52-03 (300 pièces) **1'199.00**

## Jeu de lames, Enhance HSS\*



Lames en acier rapide avec noyau doux et tranchants trempés pour un affûtage exceptionnel et une plus longue durée de vie pour une coupe propre et une pelouse soignée. La version à deux tranchants est recommandée lors de la tonte systématique ou pour les applications où la plaque de protection est retirée. Lames de sécurité conformes aux normes en vigueur.

599 80 53-01 (45 pièces) **205.00**  
599 80 53-02 (300 pièces) **1'048.00**

## CEORA™ Station de charge CS4



Charge automatiquement et efficacement CEORA™ en fonction des temps de tonte programmés. Le temps de charge pour une charge complète d'une batterie vide est de 3 à 4 heures. Une plaque de base spécialement conçue pour les sols souples est disponible en tant qu'accessoire. Elle fournit le support adéquat lorsque la station de charge est installée sur des sols souples.

970 46 81-04 **2'990.00**

## CEORA™ Plaque de base



La plaque de base de la station de recharge fournit une surface ferme lorsque vous installez une station de recharge sur un sol mou, comme de l'herbe.

535 42 31-01 **459.00**



Pour en savoir plus sur notre vaste gamme d'accessoires, consultez le site [husqvarna.ch](https://www.husqvarna.ch)

\* N'utilisez que des lames originaux Husqvarna. Testé et approuvé par Intertek en ce qui concerne la sécurité, le fonctionnement et le niveau de bruit conformément aux normes NE 50636-2-107 et CEI 60335-2-107.



# Des résultats optimaux pour tous les types de gazon.

La tonte des grandes pelouses est rendue plus facile avec CEORA™. CEORA™ fournit des résultats de tonte qui répondent à un large éventail d'exigences en matière de temps, de qualité du gazon et de durabilité.



CEORA™ 546 EPOS™ CEORA™ 544 EPOS™

	CEORA™ 546 EPOS™	CEORA™ 544 EPOS™
<b>Plateau de coupe</b>	RZ 43M	RZ 43M
<b>Capacité de surface*</b>		
Capacité de surface, en m <sup>2</sup> , qualité sportive professionnelle	25 000	20 000
Capacité de surface, en m <sup>2</sup> , qualité professionnelle	50 000	40 000
Capacité de surface, en m <sup>2</sup> , qualité normale	75 000	60 000
Capacité de surface à l'heure, en m <sup>2</sup> (hors temps de chargement)	1 800	1 350

\*Peut varier en fonction du type de pelouse, des conditions du sol, de la hauteur de tonte, de la pente et de la complexité de la pelouse.

## JUSQU'À 25 000 M<sup>2</sup> Qualité sportive professionnelle

Pour l'entretien quotidien des terrains de sport et de golf au niveau le plus élevé et à faible hauteur de tonte. Avec CEORA™, une pelouse bien entretenue, luxuriante et dense est tonduée de manière optimale.

## JUSQU'À 50 000 M<sup>2</sup> Qualité professionnelle

Pour les terrains de sport et de golf ainsi que pour les hôtels et les entreprises commerciales ayant des exigences élevées à moyennes en matière de qualité du gazon. Pour obtenir une hauteur de tonte et une densité de pelouse moyennes, CEORA™ tond tous les jours et couvre la zone en deux jours à chaque fois. Ainsi, chaque tige est coupée trois fois par semaine.

## JUSQU'À 75 000 M<sup>2</sup> Qualité normale

Pour les pelouses nécessitant moins d'entretien. Les zones où la hauteur du gazon est plus élevée et où les exigences en matière de densité d'herbe sont normales, CEORA™ tond tous les jours et couvre complètement la zone au moins deux fois par semaine.

	CEORA™ 546 EPOS + RZ 43M/43L + CS4	CEORA™ 544 EPOS + RZ 43M/43L + CS4	AUTOMOWER® 550 EPOS	AUTOMOWER® 550	AUTOMOWER® 535 AWD	AUTOMOWER® 520
<b>CARACTÉRISTIQUES TECHNIQUES</b>						
Superficie recommandée, m <sup>2</sup> (+/-20%)*	25000	20000	5000	5000	3500	2200
Capacité de tonte, m <sup>2</sup>	1850	1400	208	208	146	92
Capacité pente (milieu de terrain/bordures), %	20/15	20/15	45/15	45/15	70/50	45/15
Type de limitation	Virtuel	Virtuel	Virtuel	Câble	Câble	Câble
Courant de charge, A	12,0	12,0	7,0	7,0	7,0	2,2
Système de chargement	Automatique	Automatique	Automatique	Automatique	Automatique	Automatique
Système de tonte/Points de tonte	Systématique	Systématique	Aléatoire	Aléatoire / 5	Aléatoire / 5	Aléatoire / 5
Nombre de câble guide	Itinéraire de transport virtuel	Itinéraire de transport virtuel	Guidage EPOS	3	3	3
Nombre de modes retour station de charge	Guidage EPOS	Guidage EPOS	Guidage EPOS	5	4	5
Moteur d'avancement sans balais, type	Brushless DC motor (BLDC)	Brushless DC motor (BLDC)	Entraînement ultrasilencieux	Entraînement ultrasilencieux	Entraînement ultrasilencieux	Entraînement ultrasilencieux
Moteur de lames sans balais, type	Brushless DC motor (BLDC)	Brushless DC motor (BLDC)	Triphasé, Courrant continu.	Triphasé, Courrant continu.	Triphasé, Courrant continu.	Triphasé, Courrant continu.
Type de batterie	Li-ion	Li-ion	Li-ion	Li-ion	Li-ion	Li-ion
Capacité batterie, Ah	49	49	5	10	5	4
Tension batterie, V	36	36	18	18	18	18
Consommation de courant durant la tonte, W	250/310	210/270	35	35	40	30
Largeur de coupe, cm	68	68	24	24	22	24
Hauteur de coupe, min.-max., mm	20-70 / 10-60	20-70 / 10-60	20-60	20-60	30-70	20-60
Niveau sonore, dB(A) (mesuré/garanti)*	69/72** 70/72**	68/69** 70/72**	60/61**	60/61**	60/62**	58/59**
Lames de rechange, unités	45	45	6	6	6	6
Longueur x largeur x hauteur, cm	124x108x44	124x108x44	72x56x32	72x56x31	93x55x29	72x56x31
Poids, kg	72/73	72/73	14,4	13,5	17,0	13,3

### CARACTÉRISTIQUES

Husqvarna Fleet Services™	●	●	●	●	●	●
Technologie EPOS Husqvarna	●	●	●	—	—	—
Station de référence	(●)	(●)	(●)	—	—	—
Gestion précise des zones	●	●	●	—	—	—
Automower® Club Solution	—	—	—	●	—	—
Quatre roues motrices (AWD)	—	—	—	—	●	—
FOTA – Mise à jour automatique du firmware	●	●	●	—	●	—
Navigation GPS	—	—	—	●	●	●
Détection automatique des passages	●	●	●	●	●	●
Minuterie adaptative	N/A	N/A	●	●	●	●
Sonar	●	●	●	●	●	—
Réglage électrique de la hauteur de coupe	●	●	●	●	●	●
Bouton de retour à la station de charge	N/A	N/A	—	●	●	●
Alarme antivol	●	●	●	●	●	●
Traceur GPS antivol	●	●	●	●	●	●
Protection par code PIN	●	●	●	●	●	●
Détecteur de soulèvement	●	●	●	●	●	●
Capteur d'inclinaison	●	●	●	●	●	●
Automower® Connect	●	●	●	●	●	●
Connexion de données mobiles (2G/4G)	●	●	●	●	●	●
Contrat de données mobiles inclus (10 ans)	●	●	●	●	●	●

● = Oui (●) = Option — = Non \* Émission sonore dans l'environnement mesurée comme puissance acoustique (LWA) selon la directive UE 2000/14/CE. Le niveau de puissance acoustique garanti inclut les incertitudes liées aux variations de la production et aux procédures de mesure de 1 à 3 dB (A). \*\* Mesuré avec des brosses pour roues montées sur le robot tondeuse. Niveau de bruit sans brosses: 58 / 59 dB(A) sur le 550 et 56 / 56 dB(A) sur le 520.



# Une tonte rapide, souple et efficace

Puissance et polyvalence pour une machine compacte et robuste. C'est la formule gagnante de nos tondeuses à coupe frontale Husqvarna de qualité professionnelle. Avec leurs unités de coupe performantes et leur large gamme d'accessoires, ces machines maniables, en version diesel ou essence, vous aideront à augmenter votre productivité et votre rentabilité au quotidien.



## 122-180 CM

### Des plateaux de coupe très efficaces

Le carter de coupe R180 à éjection arrière utilise la technologie hybride du Husqvarna P 535HX pour maximiser la capacité de tonte. Les carters de coupe Combi 132X et Combi 155X peuvent être utilisés aussi bien pour BioClip® (mulching) que pour l'éjection arrière. Le carter est fait d'une seule pièce métallique estampée massive, ce qui permet un flux d'air optimisé, ceci est la raison principale de la très haute efficacité. Les carters de coupe Combi sont réalisés en acier de 4,5 mm d'épaisseur et équipés de patins latéraux interchangeables, ce qui garantit une durée de vie particulièrement longue et fiable de l'appareil.

### FONCTIONNEMENT SILENCIEUX AVEC L'ENTRAÎNEMENT HYBRIDE

### Déplacement silencieux vers la prochaine zone de tonte ou le garage

Avec les moteurs électriques à couple élevé, vous pouvez déplacer le Husqvarna P 535HX silencieusement et sans émissions entre les zones de tonte ou dans le garage. Le moteur diesel se met en marche lorsque l'accu doit être rechargé ou quand la prise de force est utilisée.

### CONCEPTION DU CARTER DE COUPE

### Une accessibilité et une maîtrise parfaites

Le carter de coupe frontal permet d'avoir une vue parfaite sur la zone de travail, pour une tonte au plus juste. Le carter de coupe ainsi positionné à l'avant permet de gérer sans peine les coins et de tondre au plus près des murs et des clôtures, tandis que son design surbaissé lui permet de se faufiler aisément sous les clôtures, les buissons, les bancs, etc.



## DIFFÉRENTS TYPES DE TONTE

### Moins de finition, c'est autant d'économisé



Des études\* ont montré que les tondeuses professionnelles destinées aux grandes surfaces ne tondent pas plus de 65 % de la superficie totale des pelouses sur lesquelles elles interviennent. Le reste, soit 35 %, doit être tondu à un autre moment au moyen d'une tondeuse ou d'un coupe-bordures. Résultat : une productivité nettement inférieure et des coûts de main-d'œuvre plus importants. Et au final, une rentabilité moindre. La raison en est simple. La plupart des tondeuses ne sont pas conçues pour les pelouses de formes complexes gérées au quotidien par les paysagistes professionnels. Tous les modèles compacts de la famille P500 font exception à la règle. Les nombreuses solutions ingénieuses dont sont pourvues ces machines permettent de réduire de 20 % la finition. Ce qui signifie que votre mission est achevée en moins de temps et que vous pouvez passer plus rapidement à la suivante.

\* Les études comparent la productivité de tonte d'une tondeuse à coupe frontale à roues arrière directrices, équipée de plateau de coupe de 72" avec une Husqvarna P 500 équipée d'une unité de coupe de 61", réalisée au cours d'une saison de tonte complète.

## HAUTEUR DE COUPE

### Réglez la hauteur de coupe sans quitter votre siège

Selon votre choix de carter de coupe, différentes options de réglage de la hauteur de coupe sont proposées. Sur les carters de coupe Combi série X (P520DX, P525DX, P535HX), la hauteur peut être réglée à l'aide des commandes hydrauliques depuis le siège du conducteur.



NOUVEAU

## OPTION TÉLÉCOMMANDÉE

### Pour des journées de travail plus sûres et plus productives

Le concept 2-en-1 avec télécommande du modèle P 524XR EFI permet une transition fluide entre le mode assis et le mode à distance. L'opérateur peut tondre les surfaces classiques en position assise et les pentes à l'aide de la télécommande, ce qui permet un fonctionnement plus sûr et plus productif avec une seule machine.

## DIRECTION ARTICULÉE

### Manœuvrabilité inégalée

Le train arrière articulé permet aux roues arrière de disparaître sous la machine. Résultat : une manœuvrabilité hors pair et un rayon de braquage très court. Grâce à son encombrement réduit et à sa direction articulée, il se manœuvre aisément dans les espaces restreints et complexes.





## INTERFACE CONDUCTEUR

### Le confort de conduite favorise le rendement

Nos tondeuses frontales professionnelles ont une interface conducteur ergonomique avec des commandes faciles d'accès, pour une conduite confortable pendant de longues heures de travail. La conduite est moins contraignante grâce à la robuste direction assistée hydraulique, tandis que les grandes roues arrière et avant offrent un excellent confort de conduite, une grande accessibilité et moins de risques d'endommager les surfaces sensibles.



## QUATRE ROUES MOTRICES

### À l'aise sur tous les terrains

Les quatre roues motrices assurent une parfaite traction sur les terrains et les pentes humides et glissantes. Ensemble, le centre de gravité surbaissé et la traction intégrale assurent à la machine une excellente stabilité en pente et en dévers. La traction intégrale ajuste automatiquement la motricité de chacune des roues en fonction de l'état du sol. La machine est équipée de puissantes pompes à piston à débit variable et de boîtes de transmission distinctes pour l'essieu avant et l'essieu arrière.



## PROFIL SURBAISSÉ

### Se glisse sous les bancs et les buissons

Le carter de coupe surbaissé monté à l'avant offre de nombreux avantages. Il passe là où la plupart des autres tondeuses autoportées ne le font pas, par exemple sous les bancs des parcs et les buissons, de sorte que vous pouvez tondre davantage sans quitter votre siège, ce qui réduit au minimum les travaux de finition manuels.



## INJECTION ÉLECTRONIQUE

### Plus de puissance – moins de carburant et d'émissions

Le P 524X EFI est équipé d'un système d'injection électronique (EFI). Grâce à la combustion efficace, il offre le surplus de puissance et de couple dont vous avez besoin pour maintenir une vitesse plus élevée sur un terrain accidenté. Cela contribue également à réduire la consommation de carburant et les émissions polluantes. Le démarrage est également plus facile, car il n'y a pas besoin d'un starter manuel. Mettez simplement le contact et démarrez.

## POINTS DE SERVICE

### Accès facile pour un entretien simplifié

La facilité d'accès aux points d'entretien et le capot relevable simplifient les contrôles journaliers et les révisions périodiques. Le carter de coupe a des paliers graissables faciles à atteindre par le haut. Pour effectuer le nettoyage et l'entretien sous le carter de coupe, il suffit de le relever.





# Finie la basse saison

La vaste gamme de carters de coupe et autres accessoires, ainsi que les versions équipées de cabine, transforment notre gamme de tondeuses frontales en véhicules exceptionnellement polyvalents. Avec quelques-uns de ces accessoires dans votre garage, vous ne serez jamais à court de travail, même pendant les périodes traditionnelles de basse saison.

## SYSTÈME D'ATTACHE RAPIDE

### Transformez-le en un rien de temps

De la tondeuse au souffleur en passant par la brosse, et vice-versa. Grâce à un système d'attache pratique, il ne faut que quelques minutes pour changer d'accessoire et de s'atteler à une tâche complètement différente. Vous n'avez même pas besoin d'outils spéciaux.



## PRATIQUE TOUTE L'ANNÉE

### Quelle que soit la mission, ou la saison

Nos tondeuses frontales sont bien plus que de simples tondeuses. Grâce au large éventail d'accessoires, elles deviennent des outils polyvalents pour une foule de tâches de soins et d'aménagements paysagers. Et si vous optez pour les versions avec cabine, vous pouvez travailler toute l'année, par tous les temps.



## DESIGN INTELLIGENT

### Cabine spacieuse avec bonne visibilité

La cabine offre beaucoup d'espace et les grandes vitres procurent une excellente visibilité sur votre zone de travail et, ainsi, vous voyez toujours où vous roulez. Et comme le grand essuie-glace parallèle couvre une large surface, vous pouvez également utiliser le véhicule en toute sécurité par mauvais temps.



La cabine est livrée complètement montée, y compris le siège Grammer, le kit hydraulique, les contrepoids, le boîtier de commande, les clignotants, le gyrophare et les phares de travail – avant et arrière.

## CABINE AMOVIBLE

### Flexible, avec et sans cabine

La cabine est uniquement disponible montée en usine, mais elle est toutefois facile à démonter. Si vous préférez passer vos journées d'été en plein air, vous pouvez la retirer sans outils spéciaux, et la remonter le moment voulu.

## POSITION DU CONDUCTEUR

### Confort de conduite

Le siège est à suspension, ce qui contribue à une sensation de confort tout au long de la journée. Les niveaux de bruit et de vibrations sont faibles, car la cabine est isolée des vibrations du châssis et le plafond comprend un matériau insonorisant. Et pendant les journées froides, le chauffage intégré assure une ambiance agréable.



# Gamme de tondeuses frontales

## HUSQVARNA P535HX



 1123 cm<sup>3</sup>  
 17,8 kW @ 3000 tr/mn  
 132/180 cm  
 30-112 mm

967 98 55-01  
sans carter de coupe  
**CHF 42'900.-**

La tondeuse frontale hybride Husqvarna P 535HX est idéale pour maintenir les grandes pelouses et les espaces verts en parfait état tout en travaillant efficacement. Position de travail confortable, affichages graphiques modernes et commandes facilement accessibles. Un module de connexion intégré permet la connexion aux Husqvarna Fleet Services™. La P 535HX peut être équipée d'unités de coupe hautes performances jusqu'à 180 cm, qui offrent d'excellents résultats et permettent une tonte efficace sur tous les terrains. Grâce aux roues de 20 pouces, à la traction intégrale et à la direction articulée, elle est facile à manœuvrer même sur des terrains accidentés et sur des zones complexes. Deux moteurs électriques entraînent les roues, tandis que la prise de force, l'hydraulique et le générateur électrique sont entraînés par un moteur diesel. L'utilisation de deux sources d'énergie en association avec un haut degré de rendement du système hybride permet à la P 535HX d'atteindre des performances extrêmes avec une conception compacte et agile. Le groupe motopropulseur réduit la consommation globale de carburant du véhicule, son empreinte carbone et ses coûts d'exploitation. Transformateur requis.

- Direction assistée
- Traction intégrale électrique AWD
- Commande hydraulique de l'équipement
- Arceau de sécurité ROPS
- Écran couleur tactile dynamique

## HUSQVARNA P525DX



 1123 cm<sup>3</sup>  
 17,8 kW @ 3000 tr/mn  
 132/155 cm  
 30-112 mm

967 98 53-01  
sans carter de coupe  
**CHF 26'900.-**

Une machine très puissante, équipée de roues de 20 pouces et d'un moteur diesel Kubota de 1123 cm<sup>3</sup>. La transmission intégrale et la direction articulée facilitent les manœuvres, même sur des terrains accidentés et des zones complexes. Prévue pour des carters de coupe de haute capacité jusqu'à 155 cm, elle offre un excellent résultat sur n'importe quel type de terrain, ce qui en fait le choix idéal pour les hôtels, les agences immobilières, les municipalités et les entrepreneurs. Les composants de qualité professionnelle et la facilité de service contribuent à une durabilité sans compromis et une durée de vie maximale.

- Direction assistée
- Quatre roues motrices (AWD)
- Lève-outil hydraulique
- Arceau de sécurité ROPS

## HUSQVARNA P 525DX avec cabine



 1123 cm<sup>3</sup>  
 17,8 kW @ 3000 tr/mn  
 132/155 cm  
 30-112 mm

967 98 54-01  
sans carter de coupe  
**CHF 36'990.-**

Grâce à la cabine et à la large gamme d'accessoires, cette machine devient aisément un outil polyvalent utilisé toute l'année pour tous types d'entretien du sol, y compris le déneigement, la taille des broussailles et le balayage.

- Direction assistée
- Quatre roues motrices (AWD)
- Lève-outil hydraulique
- Cabine

 Cylindrée, cm<sup>3</sup>
 Puissance nette au régime prédéfini, kW  
 Largeur de coupe, mini.-maxi., cm
  Hauteur de coupe, mini.-maxi., cm

## HUSQVARNA P520DX



 898 cm<sup>3</sup>  
 14,5 kW @ 3000 tr/mn  
 132-155 cm  
 30-112 mm

967 98 52-01  
sans carter de coupe  
**CHF 21'990.-**

Le puissant Rider Husqvarna P 520X diesel offre une maniabilité et une productivité imbattables dans des environnements complexes et étroits et sur de grandes surfaces. La transmission professionnelle offre une bonne adhérence et une bonne stabilité dans les pentes. Avec ses dimensions compactes et sa vitesse de déplacement élevée, ce Rider convient à une utilisation stationnaire ou mobile pour les municipalités, les gérances immobilières, etc. L'unité de coupe frontale procure au conducteur une vue parfaite de la zone de travail. Cela signifie des résultats de tonte optimaux même sous les bancs, les buissons, etc. Composants de haute qualité pour plus de durabilité et moins de temps d'arrêt. Des accessoires comme le godet de transport, la brosse de balayage, la lame à neige et la cabine font du Rider un véhicule utilitaire pour toute l'année.

- Direction assistée
- Quatre roues motrices (AWD)
- Lève-outil hydraulique
- Arceau de sécurité ROPS

## HUSQVARNA P524X EFI



 726 cm<sup>3</sup>  
 15,6 kW @ 3000 tr/mn  
 112-137 cm  
 25-100 mm

970 60 16-01  
sans carter de coupe  
**CHF 18'990.-**

Puissant Rider pour un usage professionnel, commercial. Grâce à la large gamme d'accessoires, cet appareil professionnel peut être utilisé toute l'année. Le puissant moteur bicylindre Kawasaki à lubrification forcée ainsi que la transmission hydrostatique assurent avec la servo-direction un plaisir de conduite confortable. Equipé d'un affichage à contraste élevé, d'un lève-outil électrique, de doubles phares LED, d'un raccord rapide d'outil, d'un compteur horaire avec rappel d'entretien, d'une jauge à carburant électronique. Ce modèle dispose de deux systèmes de tonte – la fonction mulching BioClip® pour la fertilisation naturelle du gazon et une éjection arrière pour les pelouses tondues moins fréquemment. Relevons en particulier la zone circulaire de 50 cm, qui reste non tondue à braquage complet. Livré sans unité de coupe.

- Direction assistée
- Quatre roues motrices (AWD)
- Phares LED
- Contraste élevé

## HUSQVARNA P524X

NOUVEAU



 726 cm<sup>3</sup>  
 13,9 kW @ 3000 tr/mn  
 112-122 cm  
 25-80 mm

970 60 15-01  
sans carter de coupe  
**CHF 17'500.-**

Puissant Rider pour un usage professionnel, commercial. Grâce à la large gamme d'accessoires, cet appareil professionnel peut être utilisé toute l'année. Le puissant moteur bicylindre Kawasaki à lubrification forcée ainsi que la transmission hydrostatique assurent avec la servo-direction un plaisir de conduite confortable. Equipé d'un affichage à contraste élevé, d'un lève-outil électrique, de doubles phares LED, d'un raccord rapide d'outil, d'un compteur horaire avec rappel d'entretien, d'une jauge à carburant électronique. Ce modèle dispose de deux systèmes de tonte – la fonction mulching BioClip® pour la fertilisation naturelle du gazon et une éjection arrière pour les pelouses tondues moins fréquemment. Relevons en particulier la zone circulaire de 50 cm, qui reste non tondue à braquage complet. Livré sans unité de coupe.

- Direction assistée
- Quatre roues motrices (AWD)
- Phares LED
- Lève-outil hydraulique
- Arceau de sécurité ROPS
- Contraste élevé

## HUSQVARNA P524XR EFI

NOUVEAU



 726 cm<sup>3</sup>  
 15,6 kW @ 3000 tr/mn  
 112-137 cm  
 25-100 mm

970 60 17-01  
sans carter de coupe  
**CHF 24'990.-**

Puissant Rider pour un usage professionnel, commercial. Concept 2 en 1 avec télécommande pour une transition fluide entre le mode assis et le mode télécommande; tondez les surfaces normales en position assise et les pentes et les talus avec la télécommande pour un travail en sécurité et productif avec une seule machine. Le puissant moteur bicylindre Kawasaki à lubrification forcée ainsi que la transmission hydrostatique assurent avec la servo-direction un plaisir de conduite confortable. Equipé d'un affichage à contraste élevé, d'un lève-outil électrique, de doubles phares LED, d'un raccord rapide d'outil, d'un compteur horaire avec rappel d'entretien, d'une jauge à carburant électronique. Ce modèle dispose de deux systèmes de tonte – la fonction mulching BioClip® pour la fertilisation naturelle du gazon et une éjection arrière pour les pelouses tondues moins fréquemment. Relevons en particulier la zone circulaire de 50 cm, qui reste non tondue à braquage complet. Livré sans unité de coupe. Disponibilité prévue au deuxième trimestre.

- Concept 2 en 1 avec télécommande
- Direction assistée
- Quatre roues motrices (AWD)
- Phares LED



# Accessoires pour modèles P 535HX / P 525DX / P 520DX



## Carters de coupe combi

Les carters de coupe Husqvarna Combi associent le système mulching BioClip® très efficace avec l'éjection arrière. Le design robuste est composé d'une seule pièce d'acier emboutie de 4,5 mm, ce qui contribue à sa grande efficacité grâce au flux d'air optimisé. Tous les carters sont équipés de plaques d'usure latérales remplaçables. Choisissez entre des largeurs de coupe de 132 cm (52") ou 155 cm (61"). Les variantes X sont livrées avec un réglage de la hauteur hydraulique. Exige Kit Hydraulique.

967 97 85-01, Combi 132X  
967 97 86-01, Combi 155X

5'290.-  
5'790.-



## Unité de coupe R 180

La Husqvarna R 180 est une unité de coupe haute performance de 180 cm de large avec éjection latérale, idéale pour une utilisation avec le Husqvarna P 535HX. Conçue pour l'utilisateur professionnel qui cherche une unité de coupe large et de haute performance pour une tonte efficace des grandes pelouses et de l'herbe haute et dense. Prise de force avec réducteur à engrenage conique. Réglage hydrostatique de la hauteur.

967 98 56-01, P 535HX, Nécessite : contrepoids

8'790.-

## Brosse



Brosse entraînée par prise de force pour un nettoyage efficace des fines couches de neige, des feuilles et des saletés. Version renforcée de plus grand diamètre et réglages d'angle augmentés. Largeur max./min. 130/110 cm. Exige un kit hydraulique et un contrepoids.

590 45 00-01

7'800.-

## Godet universel



Réglage hydraulique de l'angle d'orientation et du vidage. Largeur de travail 120 cm. Capacité de chargement 65 kg. Exige un kit hydraulique et un contrepoids.

965 99 74-01

2'150.-

## Tondobroyeur




Tondobroyeur à fléaux entraîné par prise de force. Nouvelle conception avec engrenage conique renforcé, hauteur de coupe augmentée et performance améliorée dans la végétation dense. Les roues de support avant sont pivotantes et increvables. Largeur de travail 120 cm. Exige un contrepoids.

596 86 75-01

7'500.-

## Brosse de desherbage



Brosse de desherbage entraînée par prise de force pour l'élimination efficace des mauvaises herbes et des saletés des trottoirs, caniveaux, surfaces pavées, etc... L'angle de la brosse est réglable depuis le siège. Diamètre 50 cm. Exige un kit hydraulique et un contrepoids.

597 75 08-01

7'100.-

## Épandeur



Épandeur électrique pour sablage ou le salage des trottoirs. Vitesse du rouleau réglable en continu. Trémie en acier galvanisé d'une capacité de 70 litres.

534 09 64-01

3'100.-

## Épandeur cyclonique



Pour le sable, le sel, les semis ou les engrais jusqu'à 8 mm. Contenance de 70 litres. Vitesse de rotation de la plaque tournante réglable en continu. Couverture manœuvrable depuis le siège.

967 09 89-01, Nécessite : contrepoids

5'100.-

## Lame à neige



Lame à neige en acier robuste. Réglage de l'angle hydraulique et largeur de travail de 140 cm. Exige un kit hydraulique et un contrepoids. Pour répondre aux exigences sur différents marchés, la lame doit être complétée par des patins et un racleur ou par des roulettes d'appui et un racleur en caoutchouc.

592 75 51-01

2'810.-

592 75 52-01, Kit de couteau de lame acier avec patins de guidage

249.-

592 75 53-01, Kit de lame en caoutchouc avec roues de guidage

299.-

## Lame à neige orientable



Orientation individuelle des lames à commande hydraulique. Plaques d'usure réversibles en acier Hardox. Deux patins réglables. Largeur max./min. 140/119 cm. Exige un kit hydraulique et un contrepoids.

965 99 72-01

5'990.-

## Fraise à neige



Fraise à neige à deux étages robuste et efficace. Exige un kit hydraulique et un contrepoids. Largeur de travail 120 cm, rotation de la goulotte 300 degrés.

590 45 19-01, P 525DX/P 535HX

9'500.-

## Souffleur



Souffleur entraîné par prise de force pour le nettoyage des grandes surfaces ouvertes. Ventilateur puissant et silencieux développant un débit d'air de 80 m³/min. Sortie d'air orientable à 360 degrés depuis le siège. Exige un kit hydraulique.

587 93 29-01

4'800.-

## Contrepoids



Contrepoids arrière pour une adhérence et une stabilité accrues. Doit être monté pour l'utilisation de certains accessoires frontaux. Poids réduit 62 kg. Comprend 5 poids de 10 kg chacun empilables à monter dans un cadre (12 kg).

529 95 79-01

918.-

## Grammer Primo M



Siège grand luxe proposant de nombreuses options pour un réglage individuel et une ergonomie optimale. Disponible avec ou sans coussin chauffant. Accoudoirs disponibles en option.

967 00 84-01

1'530.-

967 00 84-02, chauffé

1'750.-

965 89 68-01, kit accoudoir, droit

170.-

965 89 70-01, kit accoudoir, gauche

170.-

## Kit hydraulique



Comporte deux raccords hydrauliques auxiliaires pour piloter les accessoires montés à l'avant. Comprend : clapet, interrupteur, flexibles avec connecteurs et câbles. Le kit hydraulique est standard pour P 525DX et P 535HX avec cabine.

529 95 80-01

603.-

## Kit route



Pour une conduite sûre sur les voies publiques et les routes.

Kit route

Prix sur demande

En savoir plus sur :  
Pièces de rechange et  
accessoires pour Rider Husqvarna





# Accessoires pour modèles P 524

## Carters de coupe combi



Unités de coupe Combi haute performance. Une solution technique innovante de Husqvarna, qui réunit les méthodes broyage et éjection arrière en une unité de coupe combinée. Cette robuste unité de coupe est fabriquée avec une seule tôle d'acier emboutie.

970 62 62-01, Combi 112/P 524X **2'590.-**  
970 62 63-01, Combi 122/P 524X **2'790.-**  
970 61 20-01, P 524X EFI, P 524XR EFI **3'350.-**


## Chasse-neige



Chasse-neige rabattable de construction robuste. Installation simple sans kit de fixation séparé, peut être facilement connecté au kit de prises. Relevage électrique du cadre d'attelage et réglage de l'angle des lames.

536 90 27-01, Nécessite: Kit multiprises avant **4'900.-**

## Râteau



Accessoire monté à l'arrière et à utiliser en combinaison avec une herse à gravier pour niveler le gravier et enlever les mauvaises herbes. Relevage et abaissement électrique depuis le siège du conducteur. Largeur de travail 125 cm.

536 90 31-01, Nécessite: Kit multiprises arrière et support **1'900.-**

## Tondo-broyeur à fléaux



Tondo-broyeur à fléaux robuste et fiable, pour les surfaces couvertes d'herbe touffue et de taillis bas. Doté d'un renvoi d'angle très résistant pour une durée d'utilisation maximale. Largeur de travail 100 cm.

536 90 00-01 **2'750.-**

## Lame à neige



Lame et bord en acier traité. Largeur de travail 125 cm.

536 90 02-01 **1'550.-**  
531 00 71-34, racléur en caoutchouc **153.-**

## Herse à gravier



Accessoire monté à l'avant idéal pour niveler les surfaces de gravier compacté et couper les racines des mauvaises herbes. Utilisation recommandée avec le râteau pour un résultat plus propre. Profondeur de travail réglable. Largeur de travail 125 cm.

587 93 20-01 **1'990.-**

## Brosse rotative



Brosse rotative pour le déblaiement des feuilles mortes, de la neige, etc. Orientable de chaque côté. Largeur de travail 120 cm.

536 90 26-01, Nécessite: Kit multiprises avant **2'650.-**

## Fraise à neige



Fraise à neige à simple niveau efficace et robuste avec une largeur de travail de 120 cm. Rotation de la goulotte 210 degrés.

536 90 30-01, Nécessite: Kit multiprises avant **3'300.-**

## NOUVEAU Grammer Primo M



Siège grand luxe proposant de nombreuses options pour un réglage individuel et une ergonomie optimale. Accoudoirs disponibles en option.

538 94 18-01 **1'370.-**  
538 94 18-02, chauffé **1'470.-**  
965 89 68-01, kit accoudoir, droit **170.-**  
965 89 70-01, kit accoudoir, gauche **170.-**

	P 535HX	P 525DX / P 525DX AVEC CABINE	P 520DX	P 524X	P524X EFI P524XR EFI
<b>CARACTÉRISTIQUES TECHNIQUES</b>					
Marque	Kubota	Kubota	Kubota	Kawasaki	Kawasaki
Désignation du moteur	D1105	D1105	D 902	FX691V	FX730V EFI
Puissance nette au régime prédéfini, kW	17,8 @ 3000	17,8 @ 3000	14,5 @ 3000	13,9 @ 3000	15,6 @ 3000
Type de transmission	AWD, électrique	Hydrostatique AWD	Hydrostatique AWD	Hydrostatique AWD	Hydrostatique AWD
Cylindrée, cm <sup>3</sup>	1123	1123	898	726	726
Cylindres	3	3	3	2	2
Niveau de puissance acoustique garanti (LWA), dB(A)*	105	105	103	N/A	N/A
Niveau de pression acoustique au niveau de l'oreille, dB(A)**	88	92	88	N/A	N/A
Niveau de vibrations au volant***	1,2	1,7	1,7	2,0	2,0
Niveau de vibrations au siège***	0,1	0,7	0,7	0,3	0,3
Refroidissement du moteur	Liquide	Liquide	Liquide	Air	Air
Alternateur, A	40 (12 V) et 80 (48 V)	40	40	20	20
Batterie, V/Ah	12/62 (12 V) et 52/40 (48 V)	12/62	12/62	12/24	12/24
Filtre à air	Cartouche usage intensif	Cartouche usage intensif	Cartouche usage intensif	Cartouche usage intensif	Cartouche usage intensif
Contenance du réservoir d'essence, litre	23	25	25	23	23
Volume du réservoir d'huile (filtre à huile inclus), litre	3,3	3,3	3,3	2,1	2,1
Transmission, fabricant	Benevelli	Kanzaki	Kanzaki	Kanzaki	Kanzaki
Type de transmission	TX2	KTM 23	KTM 23	KTM 23	KTM 23
Vitesse en marche AV, mini.-maxi., km/h	0-19,5	0-18	0-15	0-13	0-13
Vitesse en marche AR, mini.-maxi., km/h	0-11	0-11	0-12	0-9	0-9
Cercle de gazon non tondu, cm	58	58	55	50	50
Unités de coupe en option	Combi 132X, 155X, R180	Combi 155X/Combi 132X	Combi 155X/Combi 132X	Combi 122/Combi 112	R137/Combi 122/Combi 112
Épaisseur d'unité de coupe, mm	4,5	4,5	4,5	3	3
Hauteur de coupe, mini.-maxi., cm	30-112	30-112	30-112	25-80	25-100
Paliers de hauteur de coupe	7	7	7	6	6
Embrayage de la lame	Embrayage électrique	Embrayage électrique	Embrayage électrique	Embrayage électrique	Embrayage électrique
Type de châssis	Châssis en échelle	Châssis en échelle	Châssis en échelle	Châssis en échelle	Châssis en échelle
Siège	Avec suspension, accoudoirs	Avec suspension, accoudoirs	Avec suspension, accoudoirs	Premium	Premium
Dimension des pneus avant, pouces	20 x 10-10	20 x 10-10	18 x 8,5-8	18 x 8,5-8	18 x 8,5-8
Dimensions des pneus arrière, pouces	20 x 10-10	20 x 10-10	18 x 8,5-8	18 x 8,5-8	18 x 8,5-8
Empattement, cm	106	106	106	100	100
Garde au sol, mm	134	140	105	105	105
Longueur du modèle de base, cm	209	211/227	207,5	205	205
Largeur du modèle de base, cm	116	114/125,5	111	98	98
Hauteur du modèle de base, cm	Arceau relevé 204, arceau baissé 134	Arceau relevé 203, arceau baissé 133, cabine 201	Arceau relevé 200, arceau baissé 130	Arceau relevé 185, arceau baissé 123	Arceau relevé 185, arceau baissé 123
Poids (hormis unité de coupe), kg	790	684/907	627	N/A	N/A
<b>CARACTÉRISTIQUES</b>					
Direction assistée	●	●	●	●	●
Quatre roues motrices (AWD)	●	●	●	●	●
Refroidisseur d'huile	●	●	●	●	●
Lève-outil hydraulique	●	●	●	—	—
Position d'entretien	●	●	●	●	●
Accoudoirs rabattables	●	●	●	●	●
Compteur horaire numérique	●	●	●	●	●
Prise 12 V	●	●	●	●	●
Arceau de sécurité ROPS	●	●/—	●	●	●
Connectivité intégrée	●	●	—	●	●
Affichage contrasté des segments	—	●	●	●	●
Système de fixation hydraulique	●	●	—	—	—
Porte-gobelet	—	—	—	●	●
Affichage graphique dynamique	●	—	—	—	—
Groupe motopropulseur hybride	●	—	—	—	—

\*Émissions sonores dans l'environnement mesurées et calculées comme niveau de puissance acoustique garanti selon la Directive UE 2000/14/CE. Le niveau de puissance acoustique garanti inclut les incertitudes liées aux variations de la production et aux procédures de mesure de 1 à 2 dB (A). L'unité de coupe utilisée peut avoir une incidence sur les niveaux d'émissions sonores et de pression acoustique. Les chiffres déclarés concernent une machine équipée de l'unité de coupe la plus utilisée pour le modèle de tondeuse spécifique. Pour de plus amples informations, consultez le manuel de l'opérateur. \*\*Niveau de vibrations équivalent selon EN ISO 5395-1. Les données reportées pour le niveau de pression acoustique montrent une dispersion statistique typique (déviat standard) de 1,2 dB (A). \*\*\*Niveau de vibrations conformément à EN ISO 5395-1. Les données reportées pour le niveau de vibrations montrent une dispersion statistique typique de 0,2 m/s<sup>2</sup> (volant) et de 0,8 m/s<sup>2</sup> (siège).

**PUISSANCE** La directive de l'UE relative aux machines (2006/42/CE) entrée en vigueur le 1er janvier 2010 oblige les fabricants à déclarer la puissance nominale des moteurs, en kilowatts (kW). Le chiffre de la puissance des moteurs est la puissance moyenne nette (au régime indiqué, voir manuel d'utilisation) d'un moteur type du modèle donné, établie selon la norme SAE J1349/ISO 1585. Dans le cas d'un moteur de série, ce chiffre peut varier légèrement. La puissance effective du moteur installé dans la machine dépend du régime, des conditions extérieures et d'autres paramètres.



# Vitesse et précision

Avec une tondeuse à rayon de braquage zéro Husqvarna, vous associez la vitesse au confort. Vous parcourez rapidement la pelouse, et les virages serrés ne laissent pas d'herbe non coupée. La Z560X a été développée pour une utilisation professionnelle intensive, vous pouvez donc compter sur elle pour obtenir d'excellents résultats année après année.

## CONFORT

### Un vrai plaisir à conduire

Grande maniabilité. Parfait équilibre. Grande manœuvrabilité. Et derrière les leviers, vous êtes assis confortablement dans le siège entièrement suspendu, avec le système EVC (*elastomeric vibration control*) et des coussins renforcés. Pour un opérateur, c'est un lieu de travail à aimer.

## RENDEMENT

### Effectuez votre mission en rien de temps

Avec une vitesse maximale de 19 km/h et une largeur de coupe allant jusqu'à 152 cm (60"), la Z560X est extrêmement efficace. Les virages sont nets et précis, grâce au système de transmission hydraulique individuel qui permet de couvrir de larges surfaces rapidement. Une nouvelle batterie encore plus puissante et un frein de parking automatique garantissent des démarrages et des arrêts sans soucis pour un gain de productivité.

## QUALITÉ DE TONTE

### Des résultats parfaits

Associez un carter de coupe profond de 14 cm, des lames haute performance et des chicanes optimisées pour un résultat de tonte de qualité. On peut tondre plus rapidement pour une productivité accrue tout en minimisant les parties non coupées et donc les finitions.



## DISPONIBILITÉ

### Facile à entretenir et à réviser

L'entretien de nombreuses tondeuses à rayon de braquage zéro peut s'avérer laborieux. Pas sur celle-là. Sa conception ouverte vous permet d'accéder facilement à la transmission et au plateau de coupe. Vous pouvez également régler la position du point mort ou retirer le capot sans outils. Vous passerez ainsi moins de temps à entretenir la tondeuse et plus de temps à l'entretien de la pelouse.



## DURABILITÉ

### Construit pour les professionnels

Nous avons conçu la Z560X avec les matériaux les plus robustes pour assurer une longue durée de vie du produit. Le châssis en acier tubulaire renforcé par des soudures, les paliers en fonte et le plateau de coupe robuste sont conçus pour résister à des années d'utilisation professionnelle poussée.



# Tondeuses à rayon de braquage zéro

## HUSQVARNA Z560X



Les tondeuses à rayon de braquage zéro de Husqvarna série Z500 représentent le dernier design, qui se concentre sur la productivité, la robustesse et la qualité de coupe. À l'efficacité de coupe extraordinaire s'ajoute encore un grand confort, une grande vitesse et une traction exceptionnelle. Le design industriel, qui se reflète dans toute la machine, garantit une longue durée de vie lors d'un usage professionnel et commercial. Le design soigneusement étudié rend l'entretien plus simple que jamais.

- Ajustement de la hauteur de l'unité de coupe
- Batterie AGM
- Capot moteur arrière
- Carter façonné de 4.5 mm
- Frein parking automatique
- Grande capacité de carburant
- Jauge d'essence LED
- Paliers en fonte
- Siège Premium avec suspension
- Siège réglable et inclinable
- Arceau de sécurité (ROPS)
- Système parking intégré
- Transmissions HydroGear ZT5400

 852 cm<sup>3</sup>  
 17,9 kW @ 3000 tr/min.  
 152 cm  
 25,4 - 127 mm

970 64 09-01

CHF 17'900.-

## HUSQVARNA Z448





L'Husqvarna Z 448X est une tondeuse zero-turn professionnelle conçue pour de petites à moyennes flottes de paysagistes et jardiniers professionnels ou des particuliers avec de grandes pelouses. Elle offre des performances durables avec une tonte rapide et efficace à faibles coûts d'exploitation. Munie d'une transmission intégrée avec réduction de bruit, d'un arceau de sécurité, de freins de stationnement intégrés et d'une efficace unité de coupe de type commercial ClearCut™. Éjection latérale avec option mulch.



- Carter de coupe soudé ClearCut™
- Frein parking automatique
- Siège réglable et inclinable
- Siège suspendu Premium
- Arceau de sécurité (ROPS)

 726 cm<sup>3</sup>  
 16,1 kW @ 3000 tr/min.  
 122 cm  
 38 - 114 mm

967 98 46-02

CHF 9'940.-

 Cylindrée, cm<sup>3</sup>
 Puissance nette au régime prédéfini, kW

 Largeur de coupe, mini.-maxi., cm
  Hauteur de coupe, mini.-maxi., cm

## HUSQVARNA Z454X



L'Husqvarna Z 454X est une puissante tondeuse zero-turn professionnelle conçue pour de petites à moyennes flottes de paysagistes et jardiniers professionnels. Elle offre des performances durables avec une tonte rapide et efficace à faibles coûts d'exploitation. Munie d'une transmission intégrée avec réduction de bruit, d'une jauge à essence LED, d'un goulet d'éjection en caoutchouc, d'un arceau de sécurité, de freins de stationnement intégrés et d'une efficace unité de coupe PZT de type commercial. Largeur de coupe 137 cm. Carter commercial PZT. Éjection latérale avec option mulch.

- Frein parking automatique
- Jauge d'essence LED
- Robuste carter de coupe soudé
- Siège réglable et inclinable
- Siège suspendu Premium
- Arceau de sécurité (ROPS)

 726 cm<sup>3</sup>  
 16,1 kW @ 3000 tr/min.  
 137 cm  
 38 - 114 mm

970 57 64-01

CHF 12'500.-





# Tondeuses à rayon de braquage zéro

## Systèmes de ramassage



3 bacs de ramassage

Système de ramassage efficace pour l'herbe coupée ou ramasser les feuilles. La polyconstruction résistante aux chocs du carter et du ventilateur diminue le poids et maximise le flux d'air. Le design intégré de la roue du ventilateur permet une vitesse d'air et une efficacité maximales. Deux modèles disponibles pour Z560X: le triple sac ou le système DFS très pratique, qui vous permet de vider le bac du siège conducteur. Les deux variantes doivent être complétées d'une unité de transmission.



Système DFS

**Z560X**  
967 32 26-01, Bac de ramassage (458 litres)  
967 32 27-01, Système DFS (388 litres)  
966 40 72-01, Unité de transmission

**3'199.-**  
**4'370.-**  
**162.-**


**Z454X**  
598 39 02-01, Bac de ramassage  
598 39 04-01, Unité de transmission

**1'799.-**  
**162.-**

**Z448**  
598 53 28-02, Bac de ramassage

**1'717.-**

## Kit mulch



Hache finement et répand l'herbe coupée sur votre pelouse et assure ainsi une fertilisation naturelle.

966 44 47-01 Z560X, 153 cm  
598 39 05-01 Z454X, 137 cm  
582 56 00-01 Z448, 122 cm

**379.-**  
**324.-**  
**229.-**

## Kit d'éclairage (ROPS)



Kit d'éclairage à fixer sur l'arceau de sécurité, composé de doubles phares halogènes de 35 W simplement serrés sur la barre. Pour plus de commodité, le support est branché à la prise accessoires via le contacteur d'allumage.

576 80 90-01, Z560X

**219.-**

	Z560X	Z454X	Z448
<b>CARACTÉRISTIQUES TECHNIQUES</b>			
Marque	Briggs & Stratton	Briggs & Stratton	Kawasaki
Désignation du moteur	Vanguard V-Twin	Commercial Turf	FR Series
Puissance nette au régime prédéfini, kW	19,4 @ 2900	16,8 @ 2800	14,8 @ 3000
Type de transmission	Hydrostatique	Hydrostatique	Hydrostatique
Cylindrée, cm <sup>3</sup>	810	810	726
Cylindres	2	2	2
Niveau de puissance acoustique garanti (LWA), dB(A) *	105	105	105
Niveau de pression acoustique au niveau de l'oreille, dB(A) **	88	88	88
Niveau de vibrations au volant ***	1,23	n/a	n/a
Niveau de vibrations au siège ***	0,09	n/a	n/a
Refroidissement du moteur	Air	Air	Air
Batterie, V/Ah	12/150	12/10	12/10
Filtre à air	Zyklon	Zyklon	Défaut
Contenance du réservoir d'essence, litres	45,4	23	23
Volume du réservoir d'huile (filtre à huile inclus), litre	2,0	2,0	2,0
Transmission, fabricant	Hydro-Gear	Parker	Parker
Type de transmission	ZT 5400	HTE12	HTE10
Vitesse en marche avant, mini./maxi., km/h	0-19,3	0-14,5	0-13
Vitesse en marche arrière, mini./maxi., km/h	0-9,6	0-7	0-6,5
Épaisseur d'unité de coupe, mm	4,76	4,7/3,5mm	3,5 mm
Largeur de coupe, cm	152	137	122
Hauteur de coupe, min.-max., mm	25-127	38-114	38-114
Paliers de hauteur de coupe	16	17	17
Embrayage de la lame	Embrayage électromagnétique	Embrayage électromagnétique	Embrayage électromagnétique
Type de châssis	Structure tubulaire d'acier 2x3" 11 ga.	Acier	Acier
Type d'unité de coupe/épaisseur	embouti / 7 couches	embouti / 10 couches	embouti / 10 couches
Type de broche de disque	Fonte	Aluminium, professionnel	Aluminium, professionnel
Siège	Professionnel, à suspension	Professionnel	Professionnel
Dimension des pneus avant, po	13 x 6,5 x 6" (pneus pleins increvables)	13 x 6,5 x 6"	13 x 6,5 x 6"
Dim. des pneus, arrière, po	24 x 12 x 12"	23 x 10,5 x 12"	22 x 10 x 10"
Empattement, cm	127	125	125
Longueur du modèle de base, cm	206	194	194
Largeur du modèle de base, cm	136	125	124
Hauteur du modèle de base, cm	117	127	124
Poids, kg	630	392	329
<b>CARACTÉRISTIQUES</b>			
Siège coulissant réglable	●	●	●
Compteur horaire avec rappel d'entretien	●	●	●
Carter de coupe renforcé	●	●	●
Phares	(●)		
<b>SYSTÈMES DE COUPE</b>			
Éjection latérale	●	●	●
Mulching	(●)	(●)	(●)
Ramassage	(●)	(●)	(●)

(●) = Option \* Émissions sonores dans l'environnement mesurées et calculées comme niveau de puissance acoustique garanti selon la Directive UE 2000/14/CE. Le niveau de puissance acoustique garanti inclut les incertitudes liées aux variations de la production et aux procédures de mesure de 1 à 2 dB (A). L'unité de coupe utilisée peut avoir une incidence sur les niveaux d'émissions sonores et de pression acoustique. Les chiffres déclarés concernent une machine équipée de l'unité de coupe la plus utilisée pour le modèle de tondeuse spécifique. Pour de plus amples informations, consultez le manuel de l'opérateur. \*\* Niveau de vibrations équivalent selon EN ISO 5395-1. Les données reportées pour le niveau de pression acoustique montrent une dispersion statistique typique (déviations standard) de 1,2 dB (A). \*\*\* Niveau de vibrations conformément à EN ISO 5395-1. Les données reportées pour le niveau de vibrations montrent une dispersion statistique typique de 0,2 m/s<sup>2</sup> (volant) et de 0,8 m/s<sup>2</sup> (siège).





# Un outil numérique qui vous offre un contrôle total

Husqvarna Fleet Services™ est notre plateforme professionnelle de services numériques pour les machines et équipements connectés. Ces services vous donnent un aperçu de l'ensemble de votre parc, y compris la position géographique, les performances de travail et l'état technique de chaque machine, directement sur votre smartphone, tablette ou ordinateur portable. Les données de Husqvarna Fleet Services™ apportent des informations qui peuvent améliorer l'efficacité de votre organisation, que vous soyez le responsable d'un terrain de sport ou d'un parcours de golf, le responsable d'une installation, le responsable municipal des espaces verts ou une entreprise d'aménagement paysager.



## Unissez vos forces dans l'espace de travail numérique

Husqvarna Fleet Services™ inclut une gamme de fonctions qui numérisent la plupart de vos tâches chronophages, vous aidant ainsi à planifier vos activités plus intelligemment, à rester organisé et à réduire vos coûts. Un outil idéal pour les entreprises avec plusieurs utilisateurs chargés des mêmes responsabilités.



### RESPONSABLES

Vous disposez d'un accès complet à toutes les fonctions. Vous surveillez le parc et obtenez des informations sur la productivité et les coûts. Vous gérez les paramètres de compte et ajoutez de nouveaux utilisateurs.



### TECHNICIENS

Vous vous occupez des installations, de l'entretien, des paramètres, des journaux d'entretien et des mises à jour du firmware des machines. Vous disposez d'un accès complet à toutes les fonctions des machines, y compris le suivi des performances et les rapports d'entretien et de réparation.



### OPÉRATEURS

Vous avez accès via l'application mobile pour consulter les informations sur l'état et l'emplacement de vos machines. Vous gérez les contrôles de base des machines et agissez en cas d'erreur.

## Gagnez du temps et économisez de l'argent grâce à un fonctionnement optimal et efficace

Vous connaissez probablement les avantages de l'entretien préventif qui permet d'éviter les réparations et les temps d'arrêt coûteux, en plus d'augmenter la durée de vie de votre équipement. Avec Husqvarna Fleet Services™, vous pouvez mettre en place une stratégie d'entretien pour chaque groupe de machines. Les données sur l'emplacement et la fréquence des problèmes vous donnent des informations précieuses pour adapter et améliorer en permanence vos activités.



DISPONIBILITÉ  
ACCRUE



ENTRETIEN



HISTORIQUE  
D'ENTRETIEN



EN SAVOIR PLUS

Pour en savoir plus sur la façon dont Husqvarna Fleet Services™ facilite vos journées de travail, rendez-vous sur [husqvarna.com/FleetServices](https://husqvarna.com/FleetServices)



# Le moyen le plus simple de suivre et d'optimiser votre parc

La gestion d'un grand parc mixte et étendu composé de machines et d'autres équipements est une tâche difficile pour toute entreprise d'aménagement paysager ou pour toute municipalité. Avec Husqvarna Fleet Services™, vous pouvez facilement surveiller, collecter et analyser les données de chaque machine : position géographique, heures de fonctionnement et historique d'entretien. Vous pouvez ainsi vous assurer que votre parc est optimal avec des équipements en parfait état technique qui sont utilisés de manière efficace.



## BASEZ VOS ACHATS SUR DES FAITS

Le rapport d'utilisation des machines indique combien de machines vous utilisez réellement : vous pouvez peut-être effectuer le même travail en utilisant moins de machines. Étant donné que vous connaissez les heures de fonctionnement du moteur de chaque équipement, vous pouvez facilement identifier les équipements qui dureront une autre saison.



## ANALYSEZ LES DONNÉES POUR AUGMENTER VOTRE PRODUCTIVITÉ

Plus vous utilisez votre équipement chaque jour, plus vous augmentez votre productivité. En examinant le temps de fonctionnement quotidien de chaque machine, vous serez en mesure d'identifier les activités chronophages qui les empêchent d'en faire plus.



## RÉDUISEZ VOS ÉMISSIONS DE CO<sub>2</sub>

La réduction des émissions de CO<sub>2</sub> est une cible importante pour les entrepreneurs et les municipalités. Le calculateur d'empreinte carbone vous fournit les données et analyses dont vous avez besoin pour prendre les mesures nécessaires et bien sûr rendre compte de votre progression.

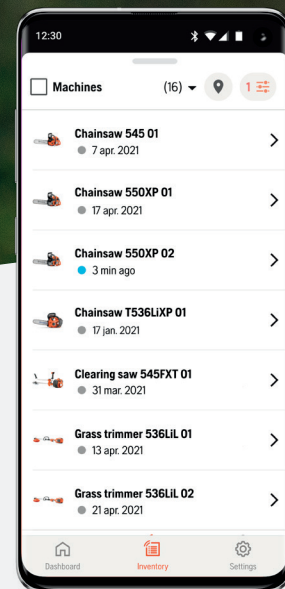
## CONNECTEZ-VOUS ENCORE PLUS FACILEMENT GRÂCE À LA CONNECTIVITÉ INTÉGRÉE



De nombreux produits Husqvarna sont dotés de la connectivité intégrée grâce à la technologie sans fil Bluetooth®. Profitez ainsi de tous les avantages du système de gestion de parc (données et journal de fonctionnement) directement à partir du produit, et mettez le firmware à jour directement à partir de votre application. Cela signifie également que votre produit devient évolutif et pourra recevoir toutes les futures mises à jour.

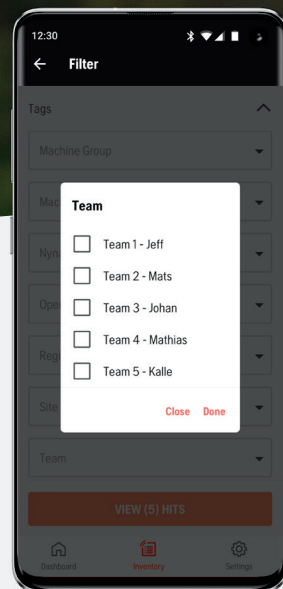
## OU FIXEZ UN CAPTEUR À N'IMPORTE QUEL ÉQUIPEMENT

Une autre façon de connecter un équipement consiste à installer un petit capteur. Vous pouvez apposer des capteurs sur toutes sortes d'équipements, même ceux provenant d'autres fabricants.



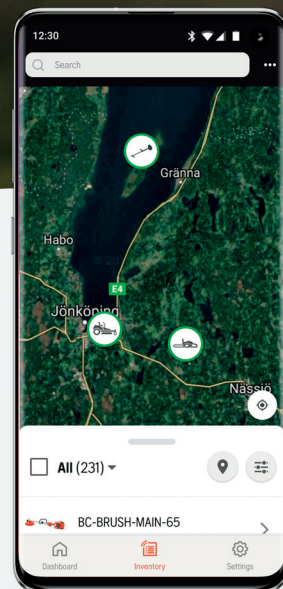
## CONTRÔLE DE L'INVENTAIRE Tous vos équipements réunis en un seul endroit

Ne vous fiez pas à la papperasse. Avec Husqvarna Fleet Services™, il vous suffit de consulter la liste d'inventaire pour connaître le nombre exact de machines de chaque type dont vous disposez. Donnez-leur des noms uniques pour les distinguer facilement.



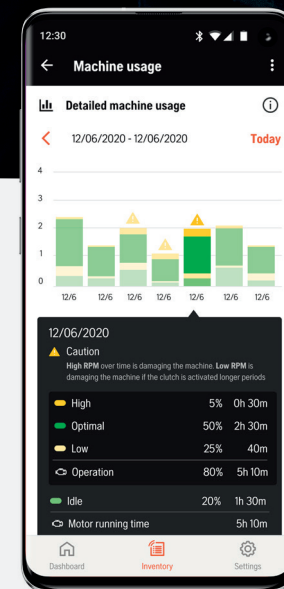
## BALISES Créez des catégories pour vos machines

Grâce aux balises, différentes machines peuvent être classées et « balisées » à des fins différentes. Par exemple, il est possible de « baliser » des machines pour différents emplacements, pour différentes équipes, etc. Ce regroupement facilite la gestion du travail quotidien pour les différents rôles de Husqvarna Fleet Services™.



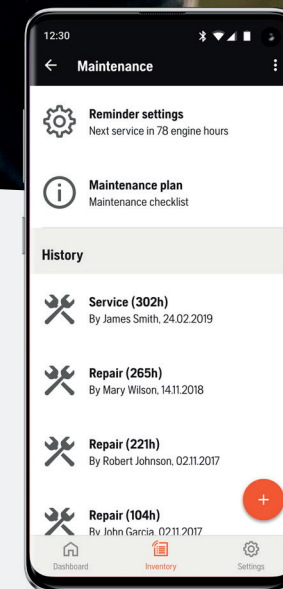
## EMPLACEMENT DES MACHINES Suivez tous vos appareils

Géolocalisez le dernier emplacement de votre équipement à tout moment. Dès qu'une machine connectée se trouve à portée Bluetooth® de l'application, son emplacement est enregistré. Ainsi, chaque fois que vous cherchez une machine, il vous suffit de consulter la carte pour savoir si elle se trouve dans l'entrepôt, en réparation ou si elle est actuellement utilisée à l'extérieur.



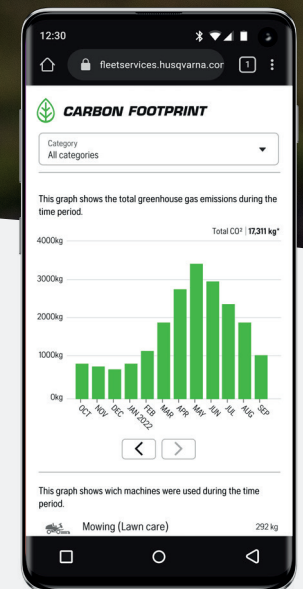
## STATISTIQUES DES MACHINES Historique et fréquence d'utilisation

Étant donné que le système suit les heures de fonctionnement du moteur et l'utilisation de chaque machine, vous pouvez facilement obtenir une vue d'ensemble avec Husqvarna Fleet Services™. Vous pouvez créer un journal quotidien contenant des informations détaillées sur le nombre d'heures d'utilisation quotidienne.



## APERÇU DU SERVICE Historique d'entretien et notifications

Grâce à Husqvarna Fleet Services™, vous pouvez toujours accéder à l'historique d'entretien de chaque équipement, ce qui facilite le suivi de l'état et le dépannage en cas de panne. Vous pouvez également obtenir des rappels d'entretien en fonction des heures réelles d'utilisation du moteur ou d'une date spécifique, afin de vous assurer que votre équipement reste toujours en excellent état.



## EMPREINTE CARBONE Surveillez les réductions d'émissions de CO<sub>2</sub> de vos machines

Le calculateur d'empreinte carbone indique la quantité d'émissions directes de CO<sub>2</sub> de votre parc machine durant son utilisation. Avec ce calculateur, vous obtenez un aperçu de la façon dont vous pouvez contribuer à la réduction de votre empreinte carbone en passant de l'essence aux produits à batterie.



## UPCARE WARRANTY PLUS

# Extension de garantie : la protection que vos produits méritent

Même les produits les plus fiables nécessitent une garantie fiable. Lorsque vous achetez un produit Husqvarna, vous pouvez ajouter UpCare Garantie Plus, qui étend la garantie d'usine, à plusieurs de nos produits. Par exemple, nos robots tondeuses Automower® sont fournis avec une garantie standard d'un an, mais avec UpCare Garantie Plus, vous pouvez facilement prolonger cette garantie de quatre ans supplémentaires. UpCare Warranty Plus doit être souscrit dans les 30 jours suivant l'achat.



Pour les Husqvarna Automower® et CEORA™, Helvetia Assurances propose aussi une assurance tous risques en plus d'une «Extension de garantie Helvetia».

### Helvetia All Risk: 3 années (Automower® série 500), 1 an (CEORA™)

Sont assurés les dommages survenant subitement et de façon imprévue à votre Automower®, notamment les cas suivants\*:

- vol
- événements extérieurs violents, comme une chute etc.
- dommages à la station de charge dus à un court-circuit
- dommages directs provoqués par tempête, grêle, foudre, inondation

Couverture de la valeur à neuf en cas de dommages, c'est-à-dire sans amortissement.

Franchise: CHF 300.- (Automower® série 500) / CHF 2500.- (CEORA™)

Ne sont pas assurés les dommages survenant sans événements extérieurs ou les dommages causés à des tiers par l'Automower®.

Les pièces d'usure comme l'accu, les couteaux ou les joints sont exclus, tout comme une indemnisation pour des dommages qui étaient prévisibles (vieillesse, manque de soins).

\*Détails voir Helvetia All Risk Personnes Morales.

# Husqvarna a encore beaucoup plus à offrir



## CATALOGUE GÉNÉRAL

Tous les appareils en un coup d'œil. Y compris la gamme d'accus pour professionnels.



## BROCHURE AUTOMOWER

Tout sur les Automower® pour particuliers



## TESTER

Testez les appareils à accu dans votre magasin spécialisé Husqvarna

200 magasins spécialisés Husqvarna en Suisse et dans la Principauté de Liechtenstein vous offrent la possibilité de tester les machines à tout moment: des débroussailleuses aux tondeuses, scarificateurs, taille-haies, tronçonneuses, découpeuses, élagueuses sur perche et souffleurs, les passionnés de jardin et de technique peuvent se convaincre des avantages uniques des produits, des faibles émissions sonores ainsi que du maniement simple et ergonomique des appareils.


[www.journeeaccu.ch](http://www.journeeaccu.ch)



Suivez-nous sur



[www.linkedin.com/company/husqvarna-schweiz](http://www.linkedin.com/company/husqvarna-schweiz)



## DÉMONSTRATION CEORA, AUTOMOWER, RIDER, APPAREILS À ACCU

Inscrivez-vous aux démonstrations déjà annoncées dans votre région ou réservez directement une démonstration personnelle de nos appareils professionnels.

[demo.husqvarnaschweiz.ch](http://demo.husqvarnaschweiz.ch)



## NEWSLETTER

pour clients professionnels

Je veux être informé des promotions en cours et m'abonne à la newsletter électronique Husqvarna (env. 4 éditions/an)







# Compétence dans votre région : votre revendeur Husqvarna !



Votre revendeur :

 **Husqvarna**<sup>®</sup>

Copyright © 2023 Husqvarna AB (publ). Les prix indiqués sont à titre indicatif de Husqvarna Schweiz AG aux revendeurs participants, prix en CHF, TVA 7.7% et TAR incluses. Sous réserve de modification.

[husqvarna.ch](https://www.husqvarna.ch) Suivez-nous sur    

Husqvarna Schweiz AG, Industriestrasse 10, 5506 Mägenwil  
Téléphone 062 887 37 00, Fax 062 887 37 11, [info@husqvarna.ch](mailto:info@husqvarna.ch)

11-11 2023/FR

imprimé en  
suisse